




Licence (L1-L2) mention Économie parcours-type Économie et Gestion



Economie

 Niveau d'étude visé BAC +2	 Diplôme Licence (LMD)	 Domaine(s) d'étude Economie, Gestion d'entreprises - Management	 Accessible en Formation initiale, Formation continue, VAE	 Établissements Université Toulouse Capitole
---	--	---	---	--

Présentation

 Code RNCP : 24424

Etablissements partenaires

Cette formation est dispensée par **Toulouse School of Economics** -  TSE ; en partenariat avec **Toulouse School of Management** -  TSM

Objectifs


Cette licence a pour objectif de donner aux étudiants une formation de base forte dans les disciplines de sciences économiques et de gestion, ainsi qu'une culture générale et une formation intellectuelle, qui leur permettent d'accéder ensuite à la licence 3ème année puis aux masters proposés par Toulouse School of Economics - TSE et par Toulouse School of Management - TSM (Masters de gestion). Des travaux dirigés d'économie (microéconomie et macroéconomie) dispensés en anglais pourront être proposés aux étudiants.

Le parcours Économie et Gestion existe uniquement pour les deux premières années de licence (cycle préparatoire de Toulouse School of Economics - TSE).

Savoir-faire et compétences

L'offre de formation en Licence de Toulouse School of Economics - TSE est construite en fonction de l'acquisition de 3 types de compétences :

- * l'acquisition de savoirs solides et des connaissances de base en «économie mathématique» au sens large (microéconomie, macroéconomie, mathématique, statistique, économétrie), ainsi que des savoirs spécifiques en gestion.
- * l'acquisition de savoir-être : esprit d'analyse, travail en équipe et autonomie.
- * l'acquisition de savoir-faire : maîtrise d'outils techniques comme le traitement de données ou la réalisation d'une étude économique avec une initiation sous la forme de projets en 3ème année.

Pour plus d'informations, consultez la  fiche RNCP (Répertoire National des Certifications Professionnelles) de la licence mention Économies sur le site France Compétences.

Admission

Conditions d'admission

Public admissible en L1 :

- * Etre titulaire du baccalauréat ou d'un titre admis en dispense, ou validation des études.
- * Il est recommandé d'avoir conservé un enseignement de mathématiques en terminale (enseignement de spécialité mathématiques ou option mathématiques complémentaires).
- * Les demandes d'admission se font sur [Parcoursup](#) de janvier à mars. Suivez impérativement la procédure Parcoursup et optez pour l'Université Toulouse Capitole dans vos vœux. Voici un [document](#) pour nous trouver sur Parcoursup (cf. page 2). Les résultats seront communiqués via Parcoursup. Le calendrier 2023 sera disponible prochainement. Inscriptions en juillet sur le site internet de l'université.
- * Conditions spécifiques pour les étudiants étrangers et les demandes de validation des études.
- * Inscriptions en L1 : A partir de juillet, veuillez-vous référer aux informations disponibles sur le site de TSE : www.tse-fr.eu/fr/admission

Public admissible en L2 :

- * Avoir validé sa 1ère année de licence de Toulouse School of Economics - TSE
- * Sur dossier pour les étudiants issus d'autres formations. Consultez le site de l'université (rubrique formation/ onglet admission du diplôme concerné).

Candidatures 2024/2025 en L2 et L3 :

- * Campagne de candidatures du 24 avril au 14 mai 2024.
- * Les candidatures s'effectuent obligatoirement en ligne via la plateforme eCandidature TSE sur le site internet www.tse-fr.eu/fr/admission
- * Les étudiants titulaires d'un diplôme étranger peuvent candidater en L2 à TSE. Les cours sont enseignés entièrement en français et un certificat de langue française peut être requis selon le profil du candidat.

Dates clés de candidatures :

Toutes les informations sur le site de [TSE](#)

Capacités d'accueil :

Les capacités d'accueil sont consultables [ici](#).

Taux de réussite :

Les taux de réussite sont consultables [ici](#).

Renseignement admission : [✉ admissions@tse-fr.eu](mailto:admissions@tse-fr.eu)

Inscription

Titulaire d'un diplôme français : [✉ Consulter la procédure](#)

Titulaire d'un diplôme étranger : [✉ Consulter la procédure](#)

Et après...

Poursuite d'études

Les deux premières années de la licence constituent des années préparatoires de Toulouse School of Economics - TSE.

L'accès à la troisième année de la licence Économie se fait sur dossier et permet d'entrer à Toulouse School of Economics - TSE.

L'entrée en troisième année de licence mention Gestion se fait sur sélection et donne accès à [✉ Toulouse School of Management - TSM](#).

Les étudiants titulaires de la L2 Économie parcours-type Économie Gestion ont accès de plein droit à la [✉ L3 MIASHS parcours MIAGE](#) (y compris parcours CPGE) et à la [✉ L3 AES parcours Économie et société](#), proposées par l'Université Toulouse Capitole.

D'autres possibilités de parcours existent (autres L2, licences professionnelles...), consultez la [✉ DOC en ligne](#) du SUIO-IP. Consultez également l'[✉ enquête de l'OFIP](#) sur le devenir des diplômés de L3.

Des possibilités de réorientation internes à l'Université

(sous conditions) **ou externes** (autres Universités, IUT GEA...) existent en fin de premier semestre ou en fin de première année de licence. Se renseigner début novembre (réorientation semestrielle) et à partir de janvier (réorientation annuelle). Pensez à consulter la brochure « *Se réorienter en 1ère année, quand, comment* », en téléchargement sur notre site.

Plus d'informations : [✉ https://www.ut-capitole.fr/orientation-insertion/construire-son-orientation/](https://www.ut-capitole.fr/orientation-insertion/construire-son-orientation/)

Insertion professionnelle

Métiers visés : L'insertion professionnelle est multiple et variée : économistes, conseillers, chargés d'études, gestionnaires ...

En savoir plus :

L'OFIP (Observatoire des Formations et de l'Insertion Professionnelle) étudie la situation des anciens étudiants 30 mois après la diplomation, poursuite d'études, processus d'entrée sur le marché du travail, caractéristiques des emplois (secteurs, statuts, fonctions, professions, revenus, mobilité géographique...). Retrouvez toutes les [études](#) de l'**OFIP** sur les parcours d'études et l'insertion professionnelle des étudiants [ICI](#).

Contact(s)

Autres contacts

Renseignements

Service Universitaire d'Information d'Orientation et d'Aide à l'Insertion Professionnelle (SUIO-IP) (Préfabriqués - Parking Arsenal)

2 rue du Doyen Gabriel Marty
31042 Toulouse Cedex 9

Courriel : suio-ip@ut-capitole.fr

Tél : 05 61 63 37 28

Contact scolarité

Service des Formations Professionnalisées

2 rue du Doyen Gabriel Marty
31042 Toulouse Cedex 9

Scolarité L1 : Bureau T022

Courriel : study-l1@tse-fr.eu

Tél : 05 61 63 35 51

Scolarité L2 : Bureau T021

Courriel : study-l2@tse-fr.eu

Tél : 05 61 63 39 24

Scolarité L3 : Bureau T020

Courriel : study-l3@tse-fr.eu

Tél : 05 61 63 86 54

Contact scolarité formation continue

Informations et contacts cliquez [ICI](#)

Infos pratiques

Lieu(x)

 Toulouse

Programme

Organisation

Licence 1ère année mention Économie parcours type Économie et Gestion

SEMESTRE 1 - 30 crédits

Compétences disciplinaires 1 :

UE 1 : Économie générale* – 30h CM + 15h TD – 6 crédits

UE 2 : Introduction à la gestion* – 30h CM + 15h TD – 6 crédits

UE 3 : Mathématiques pour l'économie et la gestion 1*- 45h CM + 24h TD + 4.5h TP – 7 crédits

Disciplines d'ouverture 1 :

UE 4 : Introduction au Droit – 30h – 4 crédits

UE 5 : Au choix : 15h – 3 crédits

- Histoire de la pensée économique

- Histoire des faits économiques

Compétences linguistiques 1 :

UE 6 : Anglais** – 15h TD – 3 crédits

SEMESTRE 2 - 30 crédits

Compétences disciplinaires :

UE 7 : Microéconomie de la production* – 30h CM + 15h TD – 5.5 crédits

UE 8 : Macroéconomie générale 1* – 30h CM + 15h TD – 5.5 crédits

UE 9 : Mathématiques pour l'économie et la gestion* – 45h CM + 30h TD – 7 crédits

Compétences techniques 2 :

UE 10 : Statistique descriptive pour l'économie et la gestion – 18h CM + 15h TD – 4 crédits

UE 11 : Management des organisations* – 30h CM + 15h TD – 6 crédits

Compétences linguistiques 2 :

UE 12 : Anglais** – 15h TD – 3 crédits

* Matières renforcées / ** Matières exclues de la seconde chance

Licence 2ème année mention Économie parcours - type Économie et Gestion

SEMESTRE 3 - 30 crédits

Compétences disciplinaires 3 :

UE 1 : Microéconomie du consommateur* – 30h CM + 15h TD – 5 crédits

UE 2 : Macroéconomie générale 2* – 30h CM + 15h TD – 5 crédits

UE 3 : Marketing* – 30h CM + 15h TD – 5 crédits

UE 4 : Mathématiques pour l'économie et la gestion 3* – 30h CM + 21h TD – 5 crédits

Compétences techniques 3 :

UE 5 : Probabilités pour l'économie et la gestion – 30h CM + 15h TD – 4 crédits

Disciplines d'ouverture :

UE 6 : Au choix :

- Compléments en mathématiques 3*** - 30h CM + 15h TD – 4 crédits

- Sociologie - 30h CM – 4 crédits

Compétences linguistiques 3 :

UE 7 : Anglais – 15h TD – 2 crédits

* *Matières renforcées* / ** *Matières exclues de la seconde chance*

SEMESTRE 4

Compétences disciplinaires 4 :

UE 8 : Microéconomie du marché* – 30h CM + 15h TD – 5 crédits

UE 9 : Macroéconomie générale 3* – 30h CM + 15h TD – 5 crédits

UE 10 : Mathématiques pour l'économie et la gestion 4* – 30h CM + 15h TD – 5 crédits

UE 11 : Au Choix

- Compléments en mathématiques 4*** – 30h CM + 15h TD – 4 crédits

- Contrôle de Gestion – 30h CM + 15h TD – 4 crédits

Compétences techniques 4 :

UE 12 : Statistique Inférentielle pour l'économie et la gestion – 30h CM + 15h TD – 5 crédits

UE 13 : Base de données* – 15h CM + 30 TD – 4 crédits

Compétences linguistiques 4 :

UE 14 : Anglais - 15h TD – 2 crédits

* *Matières renforcées* / ** *Matières exclues de la seconde chance*

****Les cours de "Compléments en mathématiques 3 & 4" sont nécessaires pour être sélectionné en Licence 3 économie.*

Méthodes et moyens pédagogiques :

Pour une formation en présentiel, au-delà de l'approche classique du cours magistral articulé avec ses travaux dirigés, l'étudiant peut se voir proposer des mises en situations, des études de cas pratiques, constituant autant d'opportunités d'apprentissage. Ces enseignements sont dispensés dans des salles de cours dédiées et équipées, amphithéâtres, laboratoires de langues ; l'apprenant a également un accès libre aux diverses ressources universitaires : salles informatiques ou service commun de la documentation.

Équipe pédagogique : elle est composée d'enseignants-chercheurs (professeurs des universités, maîtres de conférences...) et de professionnels.